


ENCUENTRA EL INTRUSO



Autora: **Daniela García Díaz**. SINPROMI.S.L.

Objetivo:

A través de esta actividad se trabajará la categorización de diferentes entornos como la frutería el colegio, el hospital... También se puede utilizar para entrenar aspectos más simples como el pulsado en el comunicador.

¿Cómo se realiza esta actividad?

En cada página hay que identificar la imagen que no corresponde a esa categoría.

La elección de la respuesta correcta se puede hacer de diferentes formas:




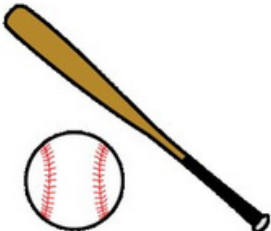

- A través del uso del propio comunicador para entrenar el desplazamiento entre las diferentes categorías.
- Ayudándose del tablero de AsTeRICS Grid que facilitamos para trabajar aspectos más simples como el pulsado.
- Escribiendo a través del teclado de su software la respuesta correcta.

Importar el tablero de AsTeRICS Grid en su dispositivo:

1. Descargar el archivo a través del ordenador.
2. Abrimos su usuario de AsTeRICS Grid y en el apartado "gestionar tableros" seleccionamos en la esquina superior derecha "más" y seleccionamos "importar tablero/s". Después seleccionamos el archivo y lo abrimos.
3. Seleccionamos la actividad del intruso y le damos a "mostrar" para comenzar con la actividad.




¿CUÁL?

				
CARNICERÍA	CUCHILLO	CARNE	BATE Y PELOTA	FILETE DE CARNE




¿CUÁL?





¿CUÁL?










¿CUÁL?






¿CUÁL?

 <p>FRUTERÍA</p>	 <p>PERA</p>	 <p>TARTA</p>	 <p>PLÁTANO</p>	 <p>SANDÍA</p>
--	--	---	---	--



¿CUÁL?






¿CUÁL?

 <p>CAFETERÍA</p>	 <p>GAFAS</p>	 <p>ZUMO DE NARANJA</p>	 <p>CAFETERA</p>	 <p>BOCADILLO</p>
---	---	---	--	---




¿CUÁL?





¿CUÁL?





¿CUÁL?

